

線上實機基本遊戯流程説明

オンラインパチスロ 遊び方について

樂都

STEP1.加入線上客服（LINE友だち追加）



玩家
プレイヤー


加入客服
友だち追加




線上實機客服
公式LINE@アカウント

樂都

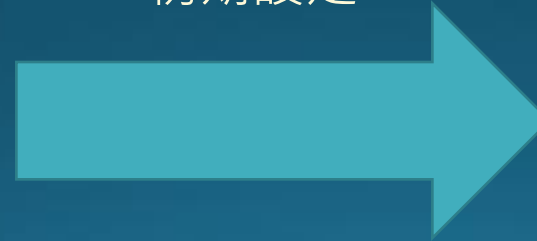
STEP2. 安裝與設定軟體 (アプリインストール)



下載並安裝視訊軟體
ダウンロード&インストール



開始設定
初期設定



設定説明影片
設定操作ムービー

視訊軟體安裝教學



樂都

STEP3.試玩（お試しプレイ）



GET



試玩幣 200枚
お試しポイント

開始試玩
お試しプレイ開始



選擇任一機台開始遊玩
全機種選り放題

試玩玩家
お試しプレイヤー



線上實機客服
公式LINE@アカウント

告訴客服要遊玩哪台

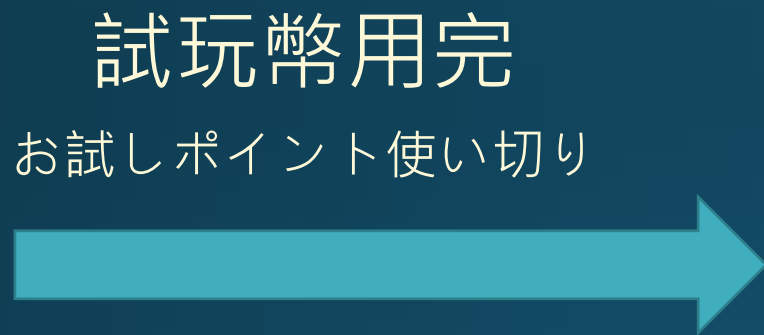
公式LINEアカウントに
どの遊技台を遊ぶを伝えます



STEP4.升格成正式會員（正式會員登録）



试玩玩家
お試しプレイヤー



放棄试玩
お試しプレイ終了



使用現金購入正式點數
公式ポイントで現金購入



正式會員
正式會員

樂都

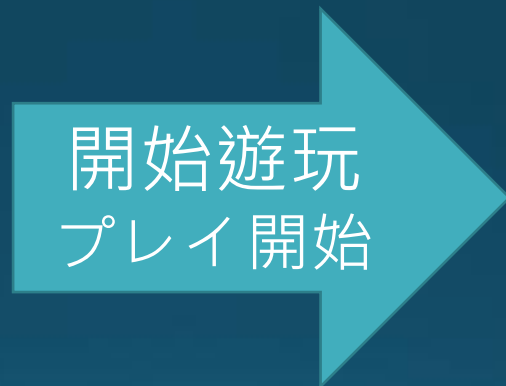
STEP5.使用正式點數遊玩機台（公式ポイントでプレー）



正式會員
正式会員



告訴客服要遊玩哪台
公式LINEアカウントに
どの遊技台を遊ぶを伝います



開始遊玩
プレイ開始



選擇任一機台開始遊玩

全機自由に好きな機種をえらぶことができます



線上實機客服

公式LINE@アカウント

樂都

STEP6.遊玩結束（プレイ終了で精算）



分數歸零
ポイント = 0

再度購入點數或是棄台
正式ポイント追加購入或いは遊技終了

分數殘留
ポイント > 0

機台分數回到帳號分數
残りポイントを會員アカウントに入れ戻し

樂都

STEP7.分數交流（プレイヤー間ポイント交換）



正式會員A
正式會員A

玩家之間可作點數交流
ポイント贈り、転送
(正式會員のみ)



正式會員B
正式會員B



正式會員C
正式會員C

STEP8.線上活動（ゲーム内イベント）

線上不定時舉辦活動

ゲーム内イベント不定時開催！

萬枚打止外贈四千枚

万枚打ち止め、ボーナス四千枚獲得！

逢星期五儲值加贈10%

毎週金曜日、ポイント購入で10%増えます！（上限四千枚+10%）

越夜越美麗開招活動

0時A.M.~8時A.M.の時間帯

800ポイントを使い、遊技台に1000ポイントで遊べます！

しかし、遊技台のポイントは2000ポイント以下→精算できません

遊技台のポイントは0ポイントになるまでポイント追加できません

樂都

1.線上實機官方Line客服:

<https://line.me/R/ti/p/%40slotto>



(掃描或點擊QR)

2.線上實機官方連結:

<http://slotto.com.tw/ledu.php?ac=show&cid=77>



(掃描或點擊QR)

樂都