

# Total Eclipse Lv.MAX-RT

パチスロTOTAL・イクリプス Lv.MAX-RT

樂都機種介紹 QR



手機掃描 QR 進入機種介紹



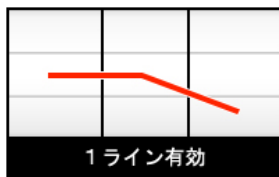
導入年月 2018/07

五號機 A+RT TYPE

框體圖片




有效線



特殊一線有效

50枚約可遊技轉數 32G

小役構成



**BIG BONUS**

純増 204 枚+RT 100G 以上



**RED SHIFT TIME Lv.MAX**



**CHARGE MODE** 最大 125 枚



9枚



7枚



7枚



REPLAY

轉輪配列

リール配列

21	White	White	Yellow
20	Yellow	Red	Red
19	Blue	Blue	Green
18	Red	Yellow	Blue
17	Green	Red	Yellow
16	Yellow	Red	Green
15	Blue	Blue	Blue
14	White	Yellow	Blue
13	Green	Green	Yellow
12	Yellow	Red	Black
11	Blue	Black	Green
10	Black	Blue	Blue
9	Red	Yellow	Yellow
8	Green	Green	White
7	Yellow	Red	Green
6	Blue	Blue	Blue
5	Blue	Yellow	Yellow
4	Blue	Blue	Blue
3	Green	Red	Green
2	Yellow	Blue	Yellow
1	Blue	Yellow	Blue

**開獎條件**

1. 轉轉抽選 BONUS
2. BIG 後突入 RT

**轉輪凍結特典與確率**

發生時為同色 BIG 濃厚，且為設定 5 以上確定

**天井情報與恩惠**

本機台沒有搭載天井

樂都

SLOTTO  
パチスロ・柏青斯洛

最豐富的機種情報查詢  
最專業的中文機台攻略  
最即時的線上論壇討論  
最廣大的電玩消費族群  
最有效活動廣告平台

盡在 樂都 SLOTTO  
パチスロ・柏青斯洛



樂都



樂都社團討論區

歡迎加入FB粉絲團

<https://www.facebook.com/groups/happyslotto/>



## 小役種類及瞄壓方式



首先左轉輪在上段附近瞄押黑 BAR



左轉輪下段紅櫻停止時為紅櫻確定，中右轉輪適當停止即可

左轉輪西瓜停止時，右轉輪先適當停止，如果西瓜聽牌時則中轉輪瞄押西瓜

西瓜連線時為西瓜，中段鐘瓜瓜連線時為 CHARGE MODE



### BONUS 中打法

BIG 中全轉輪適當停止

CHARGE MODE 中首先必須依照下述打法瞄押一次，首先左轉輪在轉輪內瞄押藍七  
然後中轉輪適當停止，接著右轉輪中段精準瞄押藍七。成功一次後左轉輪必須每轉迴避藍七

### JUDGEMENT ATTACK 中打法

JUDGEMENT ATTACK 中到切入演出發生之前都必須照通常時打法瞄押

切入演出發生當轉則全轉輪逆押瞄押黑 BAR

### RT 中打法

照通常時打法瞄押即可

版權宣告：遊戲說明內容皆取材自網路整理，版權分屬各出處所有人

如有任何不妥與意見請與我們連絡，我們將盡快改善，感謝大家。

本機種資料僅供遊戲過程參考，不得做為開牌之依據，更多詳細資料請上網：<http://slotto.com.tw>



# 本機基本演出說明

## 模式與 BONUS 介紹

### 通常時場景



ユークン基地



北極星

通常時有上面的兩個場景，這兩個場景沒有 BONUS 的期待度差別

### BIG BONUS



BIG 可獲得 240 枚，結束後一定經由 JUDGEMENT ATTACK 突入 RT，會依 BIG 種類而有不同的 RT 期待度變化，期待度依序為：  
同色七 BB < 異色七 BB < 77BAR BB

### JUDGEMENT ATTACK



BIG 結束後必定突入，為 RT 轉數決定區間  
切入演出發生時則逆押瞄押黑 BAR  
會依照黑 BAR 的停止型決定 RT 轉數  
如果非切入演出而是 ATTACK ON BETA 的話...

### CHARGE MODE



成立也不用瞄押的 BONUS，最大可獲得 125 枚  
此 BONUS 的最大特徵是要是在 RT 中抽到時則 BONUS 結束後還會回到 RT (BONUS 消化中 RT 轉數也會減少，所以有可能扣完轉數)，所以 RT 中如何多抽到此 BONUS 為代幣增加的契機

### RT 「RED SHIFT TIME」



純增約 0.7 枚/G 的 RT，規定轉數有 100.200.400  
會跑完整個轉數或是當選 BIG 時結束  
當然 BIG 後還是會再度突入 RT



## 通常時演出

### 連續演出



不知火性能試驗任務



アルゴス任務



適正的資質



衛士の一分



香蕉船賽船



沙灘排球對決

通常時的連續演出總共有六種，標題的文字是紅色時為好機，櫻花紋的話則為大好機

還有各演出中要是出現紅色字台詞或是機會上升演出則期待度也會上升

### 轉輪凍結



轉輪凍結發生時為同色 BIG 當選濃厚，且為 RT 400G 突入的大好機

## BONUS 中的演出

### BONUS 消化中的圖案



BONUS 中按下 PUSH 鍵等契機會出現的圖案會示唆設定，如果出現稀有圖案的話可期待高設定！？

### BIG&RT 結束畫面



BIG&RT 結束畫面也會示唆設定，出現泳裝或是 Q 版角色時則高設定期待度大

## JUDGEMENT ATTACK 中的演出

### 突入時的 LOGO 顏色



藍色



綠色



紅色

RT 轉數期待度上面越右邊則期待度越高，藍色也是有機會當選 200 或 400G

### ATTACK ON BETA



發生時為 RT 400G 突入濃厚的大好機演出，發生後逆押一定會形成 BAR 連線！？

### BAR 的停止型



RT 100G



RT 200G



RT 400G

切入演出時瞄押 BAR，基本一定會形成左上右斜下聽牌，看左轉輪的 BAR 在哪裡決定轉數  
左轉輪左下角停止 BAR 為 100G，左轉輪都沒停止 BAR 為 200G，形成 BAR 連線為 400G

## RT 中的演出

### 等級與剩餘 RT 轉數



Lv1.=剩餘 100G



Lv.2=剩餘 200G



Lv.MAX=剩餘 400G

RT 中表示的等級會對應剩餘 RT 轉數

### 對決演出



RT 中發展對決演出時為 BIG 當選的好機，上面最右邊的演出期待度最高！



## 各種確率

### 基本 SPEC

設定	1	2	5	6
BIG BONUS 合算	1/468			
CHARGE MODE	1/496	1/375	1/257	1/200
BONUS 合算	1/240	1/208	1/182	1/140
機械割	96.9%	99.9%	103.6%	110.0%

### 通常時小役確率

小役	紅櫻	西瓜
確率	1/32	1/36

### BONUS 同時當選期待度

小役	RP	紅櫻	西瓜
期待度	0.2	0.5	10

### JUDGEMENT ATTACK 中的 RT 轉數抽選



RT 轉數	同色 BIG			異色 BIG			BAR BIG		
	100	200	400	100	200	400	100	200	400
設定 1	10	45	44.9	33.3	33.3	33.4	70	15	15
設定 2	16.8	45.4	37.9	38.9	38.9	22.3	70.6	14.5	14.9
設定 5	24.8	45.5	29.6	44.3	44.3	11.3	71	14.5	14.5
設定 6	47.1	34.4	18.6	72.4	18.1	9.5	72.2	15.5	12.3

## BONUS 中圖片示唆

BONUS 中演出持續到第三停止時，此時按下 PUSH 按鍵後會出現一張圖，會示唆設定

 <p>基本畫面</p>	 <p>奇數設定期待度高</p>	 <p>偶數設定期待度高</p>
 <p>高設定期待度高</p>	 <p>設定 2 以上確定</p>	 <p>設定 5 以上確定</p>

## BIG/RT 結束畫面示唆

 <p>基本畫面</p>	 <p>設定 2 以上期待度高</p>	 <p>設定 5 期待度高</p>
 <p>高設定期待度高</p>	 <p>設定 6 確定</p>	