

# 狂龍再現



@ 本攻略引用日本遊戲攻略說明，內容僅供參考，一切演出依官方為主，如有任何錯誤或問題，敬請告知。

@ 本攻略圖片取材自網路

- 整個開獎過程每轉僅需一枚即可啟動。
- JP 燈亮代表彩金進行中。
- 開獎後依加 G 及狩珠來增加中獎枚數，背景動畫純粹過場用沒有其他用途。

### <ART 說明>

- ART 是純增 3.0 枚 / 1G 以上，狩珠為 0 時結束，接續下一狩珠，直到狩珠全部結束終止。（狩珠依（白 < 藍 < 金 < 綠 < 紅 < 紫）越後面純增越高）



### <平常時的構成>

平常時有多種狀態存在，根據滯在狀態與成立役進行 ART 抽選。



巴爾巴雷



娜格里



活性村



集會所

<演出>



**料理對決**  
YOU 製做的料理，評  
價高為演出成功  
請注意吃完後的盤子



**野球對決**  
YOU 投球，獵人打擊  
出為演出成功  
火焰球增加機會



**掰手腕對決**  
YOU 掰手腕勝利為演  
出成功  
對手為女性期待度增  
加



**猜拳對決**  
猜拳贏了為演出成功  
對手是艾路增加機會



**登崖對決**  
YOU 先登上崖壁演出  
成功

## <BONUS 的構成>

### <QUEST BONUS>

三種連線方式：

紅七連線、藍七連線、藍七藍七紅七連線

純增枚數約 60 枚

突入時顯示 5 種任務中的 3 種，從其中選擇一種任務，若成功了將會進入 ART



### <任務種類>

● **採掘** 收集護身石，在最後進行評估護身石越多機會越大。

● **捕獲** 捕獲等級越高 ART 期待度越大，使用炸彈時立即升級。

● **開眼** 攻擊液晶右邊的 魔物之眼，開眼成功任務成功

● **搜索** 找到獅子任務成功

● **討伐** 討伐成功 ART 確定



採掘



採掘



開眼



搜索



討伐

## <ART 的構成>

1G 中獎純增約為 3.0 枚

初期遊戲數是 20G~100G

分成 狩珠累積時間 和 討伐部分，首先在累積時間突入進行狩珠獲取抽選，累積時間結束後進入到討伐部分，使用狩珠對魔物挑戰爭取 剝取機會，可贏得狩珠數量和下一個狩珠累積時間的遊戲數

## < 狩珠累積時間 >



主要通過抽選獲得狩珠的區間，初始 20G~100G 告知類型有三種選擇 機會告知、衝擊告知、後告知

## < 討伐部分 >



使用獲得的狩珠開始魔物的討伐演出，當討伐計數器為 0 時 討伐結束

討伐中獲得 QUEST BONUS 為討伐確定

● 期待度是依據狩珠顏色（白 < 藍 < 金 < 綠 < 紅 < 紫）和魔物種類無關

< 剥取機會 >

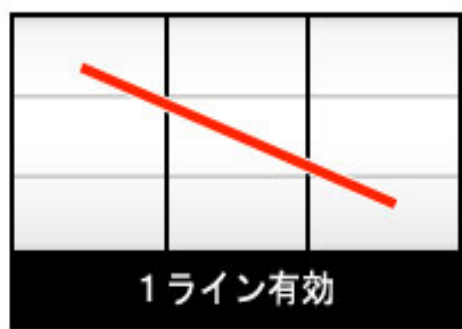


可獲得 狩珠 或 增加累積時間遊戲數量





























































**QUEST BONUS**

71 枚超過結束

 --	櫻桃 9 枚		西瓜 2 枚
	鈴鐺 9 枚		REPLAY



リール配列

20			
19			
18			
17			
16			
15			
14			
13			
12			
11			
10			
9			
8			
7			
6			
5			
4			
3			
2			
1			

< 平常時瞄準方式 >



首先 左輪頂部上段瞄準 BAR。



中段櫻桃停止時，中、右轉輪適當打。



角落櫻桃停止時，右轉輪瞄準櫻桃。



下段 BAR 停止時，中右轉輪適當打。



西瓜停止時，中、右轉輪瞄準西瓜。

< BONUS 中瞄準方式 >




押順提示時，跟著提示打擊即可。



其他演出時，按照平常瞄準方式即可。

## <ART 中瞄準方式 >



押順提示時，跟著提示打擊即可。



切入發生時，逆押各輪瞄準 BAR。



其他演出時，按照平常瞄準方式即可。